TGP-502
TGP-505
TGP-506
TGP-555

Techwood®
POSITIVE TECHNOLOGY

محمصة كهربائية

دليل المستخدم

TGP-505

TGP-502

TGP-555

TGP-506

السلامة وتعليمات الاستخدام. انصح المستخدمين المحتملين بهذه التعليمات. احتفظ بها لاستخدامها لاحقًا.
عزيزي المستخدم ، قبل الاستخدام لأول مرة ، اقرأ دليل المستخدم هذا مع مراعاة تعليمات

قم بإخراج الجهاز من العبوة ، مع الاحتفاظ بجميع العبوات.

تحذيرات مهمة

- اقرأ دليل التعليمات بعناية قبل استخدام هذا الجهاز.

- احتفظ بدليل التعليمات هذا.
- تأكد من أن جهد التركيبات الكهربائية يتوافق مع الجهد الموضح بالجهاز.

- هذا الجهاز مخصص للاستخدام المنزلي فقط وللاستخدامات المماثلة مثل:

- مطابخ الموظفين والمحلات التجارية والمكاتب وأماكن العمل الأخرى.

- بيئة من النوع:
  - منازل المزرعة • مبيت وإفطار.
- العملاء في الفنادق والموتيلات وأي نوع آخر من البيئات السكنية.

- استخدمه باتباع التعليمات الواردة في التعليمات.
- من أحواض الاستحمام أو الدش أو الأحواض أو الأوعية الأخرى التي تحتوي على الماء.

لا تستخدم هذا الجهاز أبدًا بالقرب

- لا تستخدم هذا الجهاز أبدًا بالقرب من بقع الماء.

- لا تستخدم هذا الجهاز أبدًا بيد مبللة أو رطبة.

- الجهاز للبلل عن طريق الخطأ ، فقم على الفور بإزالة القابس من المقبس.

إذا تعرض

- انصح المستخدمين المحتملين بهذه التعليمات.
- لا تترك الجهاز أبدًا دون مراقبة أثناء استخدامه.

- أي مسؤولية عن أي ضرر ، ربما يكون ناتجًا عن الاستخدام غير الصحيح أو سوء الاستخدام.

يجب استخدام الجهاز للغرض المقصود منه. لا يمكن تحمل

- أو الحسية أو العقلية ، أو نقص الخبرة والمعرفة ، إذا تم تدريبهم والإشراف عليهم. له

الذين تبلغ أعمارهم 8 سنوات فما فوق ، والبالغين الذين يعانون من ضعف القدرات الجسدية

يمكن استخدام هذا الجهاز من قبل الأطفال

الاستخدام الآمن وفهم المخاطر التي ينطوي عليها.

- احتفظ بهذا الجهاز وسلكه بعيدًا عن متناول الأطفال دون سن 8 سنوات.

- يجب مراقبة الأطفال للتأكد من أنهم لا يلعبون بالجهاز.

- والصيانة دون إشراف إلا إذا كان عمرهم أكبر من 8 سنوات وتحت الإشراف والإشراف.
لا ينبغي أن يقوم الأطفال بالتنظيف

- البلاستيكية ، الكرتون ، البوليسترين ، إلخ) ولا تسمح لهم أبدًا باللعب بالأغشية البلاستيكية:
لحماية الأطفال ، لا تترك العبوات ملقاة حولها (الأكياس

هناك خطر الاختناق.

- من حين لآخر ، افحص سلك الطاقة بحثًا عن التلف.

- لا تغمر الجهاز في الماء أو أي سائل آخر لأي سبب من الأسباب.

- لا تضع الجهاز في غسالة الأطباق.
- لا تقم أبدًا بتثبيت الجهاز بالقرب من الأسطح الساخنة.
- لا تستخدم أي جهاز به سلك أو قابس تالف ، أو بعد تعطله أو تلفه بأي شكل من الأشكال.

- الشركة المصنعة أو خدمة ما بعد البيع أو شخص لديه مؤهلات مماثلة (*) لتجنب أي خطر.
في حالة تلف كبل الطاقة ، يجب استبداله من قبل

- مفصلة حول كيفية إزالة فتات الخبز وتعليمات تنظيف الجهاز ، راجع الفقرة التالية من الدليل.
للحصول على معلومات

- كبل مصدر الطاقة عن الشبكة الكهربائية قبل أي عملية تنظيف وصيانة وتركيب ملحقات.
افصل

- دائمًا بتثبيت هذا الجهاز في بيئة جافة. لا تستخدم هذا الجهاز أو تتركه بالخارج عندما تمطر.
قم

- بها الشركة المصنعة. قد تشكل خطورة على المستخدم ويمكن أن تلحق الضرر بالجهاز.
لا تستخدم أبدًا ملحقات لا توصي

- لا تستخدم أبدًا سلكًا أو موصلًا كهربائيًا بخلاف ذلك المزود مع الجهاز.

- الطاقة وتوخي الحذر من أن سلك مصدر الطاقة لا يمكن أن يعلق بأي شكل من الأشكال.
لا تقم أبدًا بتحريك الجهاز عن طريق سحبه من سلك إمداد

- لا تقم بلف سلك الطاقة حول الجهاز أو ثنيه.

- لا تدع سلك الطاقة يلامس الأجزاء الساخنة من هذا الجهاز.

- تأكد من تبريد الجهاز قبل تنظيفه وتخزينه.

- لا تلمس أبدًا أجزاء هذا الجهاز التي يمكن أن تصبح شديدة السخونة أثناء الاستخدام.

- القابلة للاشتعال ، مثل الستائر والأقمشة وما إلى ذلك. أثناء تشغيله ، فقد ينشب حريق.
يمكن أن يحترق الخبز. لذلك ، تأكد من أن الأجزاء الساخنة من الجهاز لا تتلامس مع المواد

- هذا الجهاز غير مخصص للاستخدام مع جهاز توقيت خارجي أو نظام تحكم عن بعد.

- ضع الجهاز دائمًا على سطح مستوٍ وثابت.

- تأكد من عدم تغطية الجهاز وعدم وضع أي شيء عليه.
- قم دائمًا بإزالة القابس من مقبس الحائط إذا لم يكن الجهاز قيد الاستخدام.

- عند استخدام سلك تمديد ، تأكد دائمًا من أن الكابل غير ملفوف تمامًا من البكرة.

- من CE. يجب أن تكون القوة المسموح بها 3000W ، 250V ، 16A على الأقل.
استخدم فقط أسلاك التمديد المعتمدة

- قد يؤدي الخلل والاستخدام غير السليم إلى إتلاف الجهاز وإصابة المستخدم.
- يتوافق هذا الجهاز مع المعايير السارية المتعلقة بهذا النوع من المنتجات.

(*)**الشخص المؤهل المؤهل:** شخص مؤهل ومخوّل ومختص لتنفيذ هذا النوع من الإصلاح.
فني خدمة ما بعد البيع الخاص بالشركة المصنعة أو المستورد أو أي

نصيحة أمان خاصة بهذا الجهاز

الجهاز يعمل دون مراقبة (يمكن أن يبدأ الخبز الجاف جدًا في الاحتراق في المحمصة أحيانًا)
. لا تترك

. **حذاري** الأجزاء المعدنية تسخن!
. لا تقم أبدًا بإدخال شوكة أو سكين أو أي شيء آخر في المحمصة!

معلومات عامة

رمز "كتاب مفتوح" يعني توصية لقراءة الأشياء الهامة الواردة في الدليل.

إيداعها في مركز الفرز المحلي. يساعد استرداد النفايات في الحفاظ على بيئتنا.
يعني أنه في نهاية عمرها ، يجب ألا يتم إلقاؤها في النفايات المنزلية ، ولكن يجب
"BIN" المشطوب ، والمختصر WEEE (نفايات المعدات الكهربائية والإلكترونية)
رمز

، والتي تترجم المتطلبات الأساسية إلى مواصفات فنية. هذه المعايير ليست كذلك
رمز "علامة CE" هو ضمان الامتثال للمعايير الأوروبية المنسقة ، والاختيارية

إلزامي ولكنه يضمن الامتثال للمتطلبات الأساسية.

PBB و PBDE ، يكون أقصى تركيز هو يساوي أو أقل من 0.1٪ من وزن المادة
الخمس • الزئبق • الرصاص • الكروم سداسي التكافؤ • منتجات حماية اللهب
مواد خطرة معينة) المتعلق بحماية البيئة أنه لكل مادة من المواد الخطرة
يشهد رمز ROHS (تقييد استخدام

متجانسة ، و 0.01٪ لـ 6العاشر • الكادميوم.



الجهاز أو سطحه قد يصبح شديد السخونة ، ويتخذ الاحتياطات اللازمة.
يحذر الرمز "جدار أو سطح ساخن" المستخدم من أن جدران



رمز "GLASS / FORK" يعني أن الجهاز متوافق وقد يتلامس مع الطعام.

يشير رمز "TRIMAN" إلى أن ملف
سبيل المثال صندوق الفرز ومركز استقبال النفايات ونقطة التسليم الطوعية).
المستهلك مدعو للتخلص من المنتج كجزء من مجموعة منفصلة (على

لمزيد من المعلومات : http://www.quefairedemesdechets.fr

تعرف على جهازك

1. الشقوق العريضة (شقان)
2. زر الطاقة
3. زر "إيقاف" فوري
4. ضبط كثافة اللون البني
5. صينية الفتات
(تحت الجهاز)

قبل الاستخدام الأول

قبل الاستخدام لأول مرة ، قم بإزالة الجهاز وجميع الملحقات بعناية مع الانتباه إلى الملحقات الحادة.

نظف الجزء الخارجي والداخلي للجهاز بقطعة قماش مبللة وامسحها حتى تجف.

اترك الجهاز يعمل فارغًا لمدة 3 دقائق تقريبًا لإزالة الطبقة الواقية من المقاومة.

حدد أطول وقت تسخين لهذا الغرض. يعد الدخان الخفيف والرائحة أمرًا طبيعيًا وسيتلاشى بسرعة كبيرة.

استعمال

- قم بفك سلك الطاقة تماماً.
- تحقق من أن الفولتية السارية في البلد الذي تتواجد فيه تتوافق مع الجهد المشار إليه على الجهاز.
- قم بتوصيل الجهاز بمقبس بحالة جيدة (مؤرض إذا كان الجهاز من الدرجة الأولى) ، وذلك لتجنب أي خطر.
- افصل كابل الطاقة عن الشبكة الكهربائية قبل القيام بأي عملية تنظيف وصيانة وتركيب للملحقات.
- لا تقم بتعديل الجهاز بأي شكل من الأشكال.
- لا ينبغي ترك الجهاز دون مراقبة عند توصيله بمصدر الطاقة الرئيسي.
- يجب عدم استخدام الجهاز في حالة سقوطه وظهور علامات تلف واضحة.
- لاختيار درجة تحمير الخبز المحمص أو الخبز ، قم بتدوير محدد الوظيفة في اتجاه عقارب الساعة.
- الوضعية 1 لتحميص خفيف إلى الوضع 5 للأكثر تحميصًا. إذا كنت في شك ، فابدأ بإعداد أقل.
-
- ضع شريحة من الخبز في فتحة الجهاز وقم بخفض الخبز بالضغط على الرافعة حتى تسمع صوت طقطقة.
- يبدأ الخبز في التحميص. يتم إيقاف تشغيل الجهاز تلقائيًا. الخبز المحمص يرتفع من تلقاء نفسه.
- اترك الجهاز يبرد قبل وضعه بعيداً.

ملاحظة: بعد الضغط على ذراع التشغيل ، يتم استخدام زر STOP
لمقاطعة تشغيل الجهاز.

التنظيف والصيانة

- افصل الجهاز دائمًا عن الكهرباء واتركه ليبرد قبل تنظيفه.
- نظف الجزء الخارجي من الجهاز باستخدام قطعة إسفنج أو قطعة قماش مبللة قليلاً.
- لا تغمر الجهاز في الماء أو أي سائل آخر!

- لا تستخدم أبدًا منتجات كاشطة أو فرشاة سلكية أو أي أداة حادة أخرى.
- أخرج درج الفتات الموجود في نهاية الجهاز ، وأزل أي خبز متبقي وأعد الدرج في مكانه.

تخزين

- تأكد من أن الجهاز بارد تمامًا وجاف.
- لا تقم بلف السلك الكهربائي حول الجهاز ، فقد يؤدي ذلك إلى إتلافه.

- احتفظ بالجهاز في مكان بارد وجاف ، بعيدًا عن متناول الأطفال.

الضمان القانوني

قبل التسليم ، تخضع جميع منتجاتنا لرقابة صارمة.
للمطابقة ، فإن هذا الجهاز مضمون لمدة 24 شهرًا من تاريخ الشراء من قبل المستهلك. إثبات الضمان هو فاتورة الشراء.
وفقًا لمدة الضمان القانوني

بدون هذا الدليل ، لا يمكن إجراء استبدال مجاني أو إصلاح مجاني.

، تتحمل المسؤولية مجانًا عن عيوب الجهاز أو الملحقات الناتجة عن عيب في المواد أو التصنيع عن طريق الإصلاح أو الاستبدال.
طوال مدة الضمان القانوني للمطابقة

هذه الخدمات ، في إطار الضمان القانوني للمطابقة ، لا تنطوي على أي تمديد لفترة الضمان ولا تعطي أي حق في ضمان جديد!
ومع ذلك ، فإن

في حالة المطالبة بالضمان ، قم بإعادة الجهاز بالكامل إلى الموزع الخاص بك ، في عبوته الأصلية ، مع إثبات الشراء.

، الناتجة عن الكسر أو سوء الاستخدام. في هذه الحالة ، لن يتم ضمان التنظيف أو الصيانة أو الاستبدال ، وبالتالي سيتم دفع رسوم!
يتحمل المستهلك مسؤولية العيوب الموجودة في الملحقات وأجزاء التآكل والزجاج أو البلاستيك

يسقط الضمان في حالة التدخل الأجنبي.
بعد انتهاء فترة الضمان ، يمكن إجراء الإصلاحات ، مقابل الدفع ، بواسطة تاجر متخصص أو خدمة إصلاح.

خصائص تقنية

طعام	220-240 فولت ~ 50/60 هرتز
قوة	1100-1300 واط
اساسي	الدرجة الأولى

قد تتغير المواصفات دون إشعار

الأرض

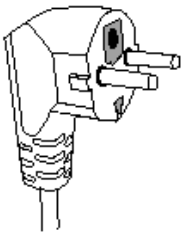

هذا الجهاز مزود بمأخذ كهربائي مؤرض. يجب توصيله بمأخذ حائط مركب بشكل صحيح مع منفذ مؤرض.

ملاحظات: إذا كانت لديك أي أسئلة بخصوص التوصيل الأرضي أو الكهربائي ، فيرجى استشارة الموظفين المؤهلين.

ماس كهربائي ، يقلل التأريض من خطر حدوث صدمة كهربائية من خلال السماح بتصريف التيار عبر السلك الأرضي.
في حالة حدوث

تنبيه: في حالة حدوث عطل ، لا تفتح العلبة بل اتصل بفني مؤهل لإجراء الإصلاحات.

لجميع التوجيهات الأوروبية الحالية المعمول بها ، مثل: التوافق الكهرومغناطيسي (EMC) والجهد المنخفض (LVD).
يتوافق هذا الجهاز مع توجيهات CE ، وقد تم اختباره وفقًا

تم تصميم هذا الجهاز وتصنيعه وفقًا لأحدث أنظمة السلامة والمتطلبات الفنية.

المنتج مستورد من قبل Sotech International
إلى "LE PERIPOLE" N ° C111 115
33، Avenue du Marechal de Lattre de Tassigny 94120 Fontenay
sous bois - فرنسا