

מברשת שיער חשמלית

דגם: TSB-026



220-240V ~ 50/60Hz Class II 1200W

מברשת שיער ALL-IN-ONE

מדריך הוראות

קרא את כל ההוראות לפני השימוש ושמור אותן.

דגם: HB-2008

220-240V ~ 50/60Hz Class II 1200W

אמצעי הגנה חשובים

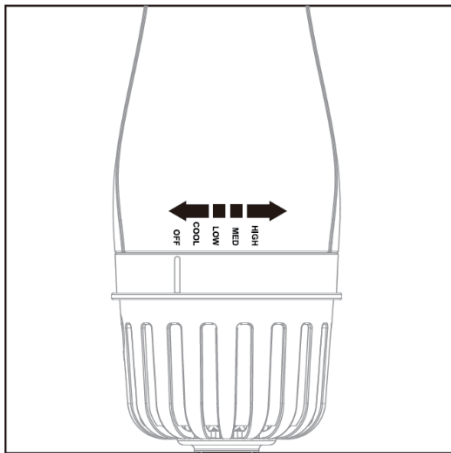
בעת שימוש במכשיר חשמלי, יש להקפיד תמיד על אמצעי זהירות בסיסיים, לרבות את הדברים הבאים:

1. בדקו אם המתח המצוין על המכשיר מתאים למתח המקומי לפני שאתם מחברים את המכשיר.
2. מכשיר זה אינו מיועד לשימוש על ידי אנשים כולל ילדים עם יכולות פיזיות, חושיות או נפשיות מוגבלות, או חוסר ניסיון וידע, אלא אם כן ניתנה להם השגחה או הדרכה לגבי השימוש במכשיר על ידי אדם האחראי על שלהם.
3. יש לפקח על ילדים כדי להבטיח שהם לא ישחקו עם המכשיר.
4. כאשר מייבש השיער משמש בחדר אמבטיה, נתק את המכשיר מהחשמל לאחר השימוש שכן קרבת המים מהווה סכנה, גם כאשר מייבש השיער כבוי.
5. להגנה נוספת, אנו ממליצים לך להתקין במעגל החשמלי המספק את חדר האמבטיה התקן זרם RCD עם זרם הפעלה נקוב שאינו עולה על 30mA שאל את המתקין שלך לייעוץ.
6. יש צורך בהשגחה צמודה כאשר משתמשים במכשיר כלשהו על או ליד ילדים או אנשים עם מוגבלויות. אחסן הרחק מהישג ידם של ילדים.
7. לעולם אל תחסמו את סורגי האוויר.
8. אם המכשיר מתחמם יתר על המידה, הוא יכבה אוטומטית. נתק את המכשיר מהחשמל והניח לו להתקרר למשך מספר דקות. לפני שאתה מדליק את המכשיר שוב, בדוק את הסורגים כדי לוודא שהם אינם חסומים על ידי לכלוך שיער וכו'.
9. אין לכוון את זרימת האוויר לכיוון העיניים או אזורים רגישים אחרים.
10. אין להשתמש במכשיר עם ידיים רטובות או לטבול אותו במים, להחזיק אותו במים זורמים או לתת לו להירטב.
11. אין להשתמש במייבש השיער למטרות אחרות מלבד ייבוש ועיצוב שיער אדם.
12. אל תמשוך את הכבל בכוח מיותר. אין לעטוף את הכבל סביב המכשיר. בדוק את הכבל באופן קבוע עבור כל סימן של נזק. כבלים פגומים יכולים להיות מסוכנים.
13. אם כבל האספקה פגום, יש להחליף אותו על ידי היצרן או סוכן השירות שלו או אדם מוסמך אחר על מנת למנוע סכנה.
14. כבה תמיד את המכשיר לפני הנחתו, גם אם זה רק לרגע.
15. תמיד נתק את המכשיר מהחשמל לאחר השימוש.
16. נקו את המכשיר לאחר השימוש כדי למנוע הצטברות של שומן ושאריות אחרות.

17. מכשיר זה יכול לשמש ילדים מגיל 8 ומעלה ואנשים עם יכולות פיזיות, חושיות או נפשיות מופחתות או חוסר ניסיון וידע אם ניתנה להם השגחה או הדרכה בנוגע לשימוש במכשיר בצורה בטוחה. להבין את הסכנות הכרוכות בכך. ילדים לא ישחקו עם המכשיר. ניקוי ותחזוקת המשתמש לא יבוצעו על ידי ילדים ללא השגחה.

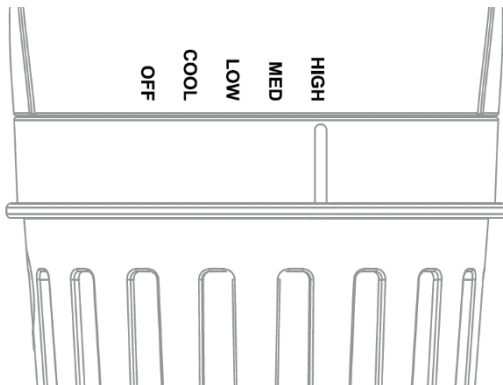
כיצד להפעיל את היחידה

1. הכנס את התקע לשקע.
2. כדי להפעיל את המכשיר, הנח אצבעות סביב חוגת בקרת הטמפרטורה וסובב נגד כיוון השעון להגדרה הרצויה.



הודעה חשובה

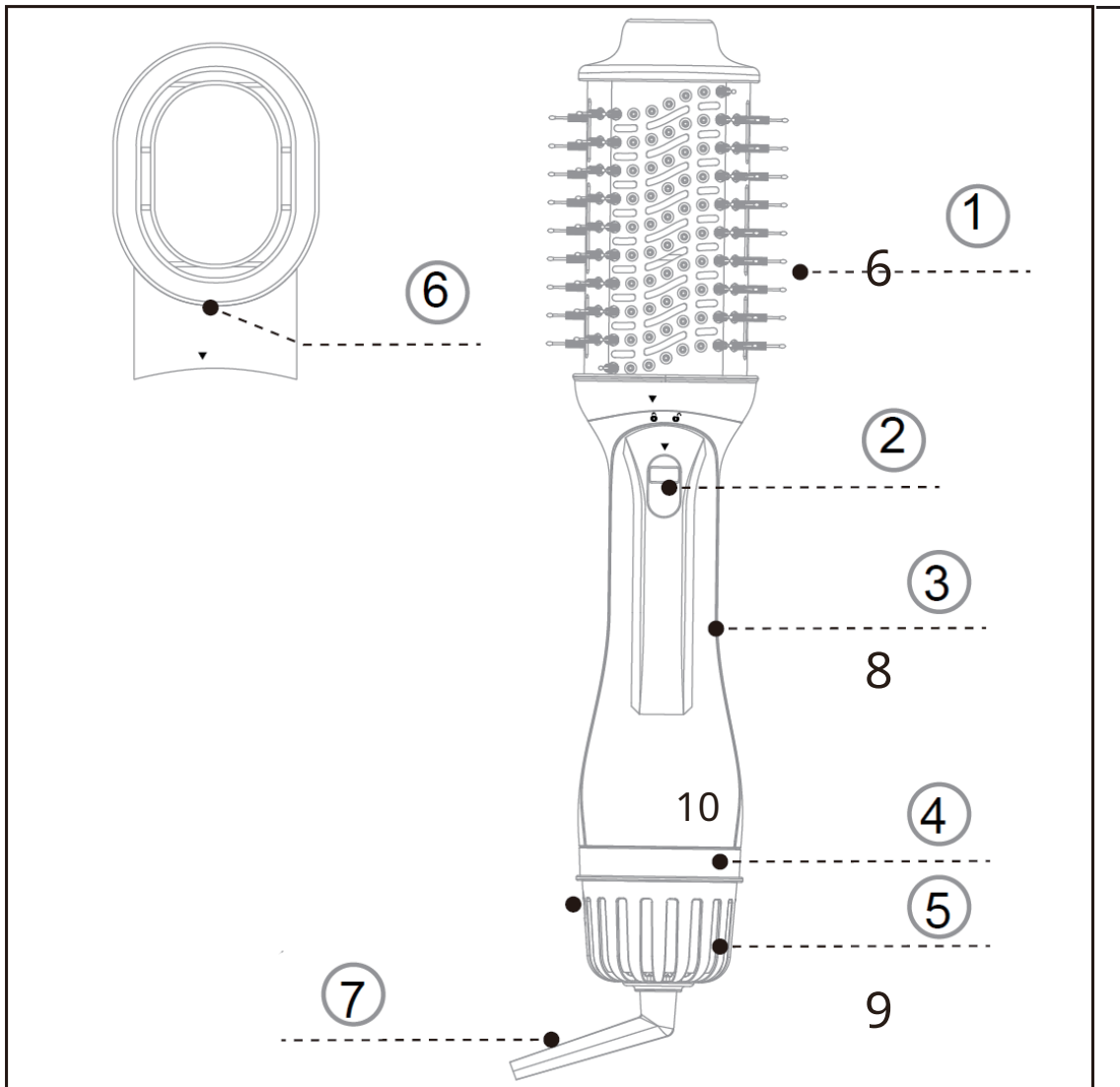
מכשיר ייחודי זה משתמש באדים מרוכזים של אוויר חם לייבוש שיערך. למרות שהוא משתמש בהספק נמוך יותר מהאופייני לרוב מייבשי השיער, ייתכן שתבחין שהחלק סביב ראש המברשת עלול להתחמם מאוד למגע. אנא תהיו בטוחים שזה תואם את הפעולה הרגילה של המכשיר. היזהר בעת טיפול במכשיר ליד ראש המברשת.



הוראות עבור SWITCH

כבוי: המכשיר כבוי
COOL: רוח קרירה נמוכה
LOW: רוח נמוכה וחימום נמוך
MED: רוח חזקה וחימום נמוך
HIGH: רוח חזקה וחימום גבוה

תיאור חלקים

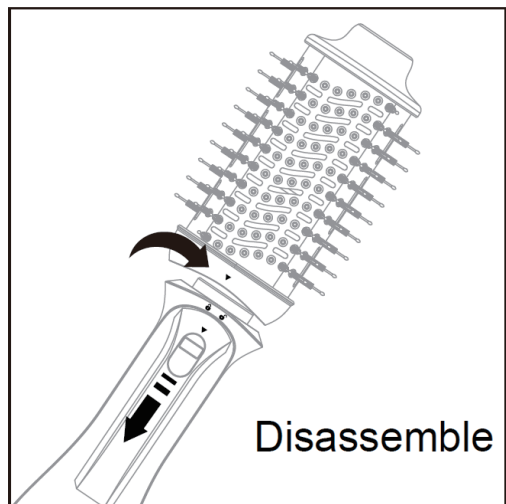
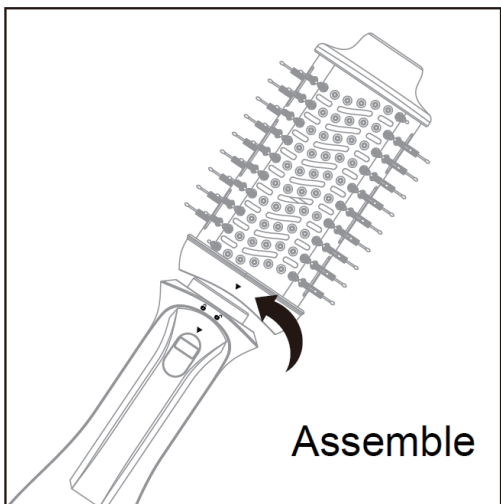
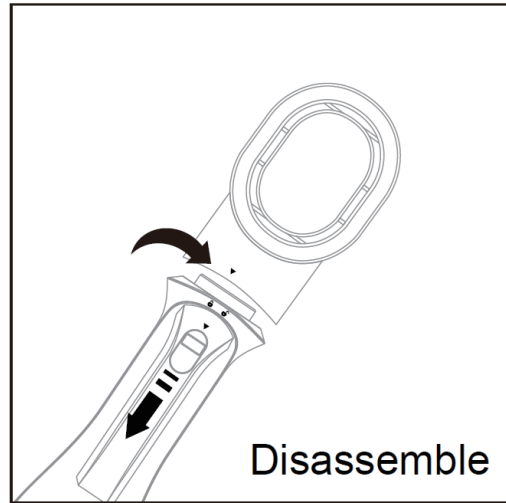
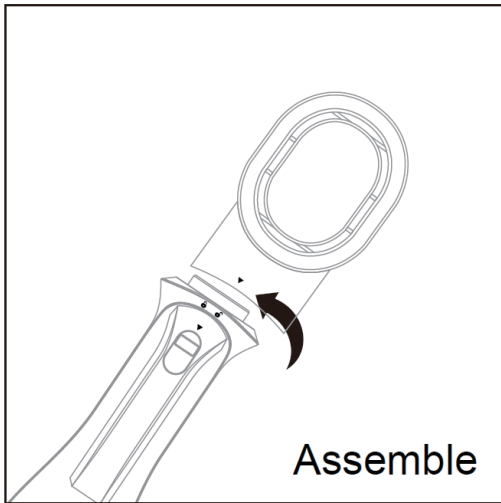
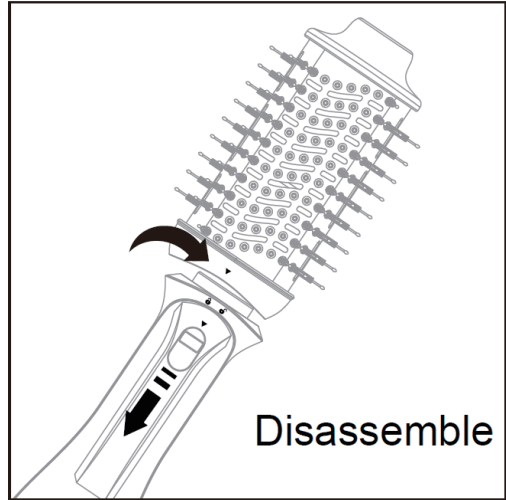
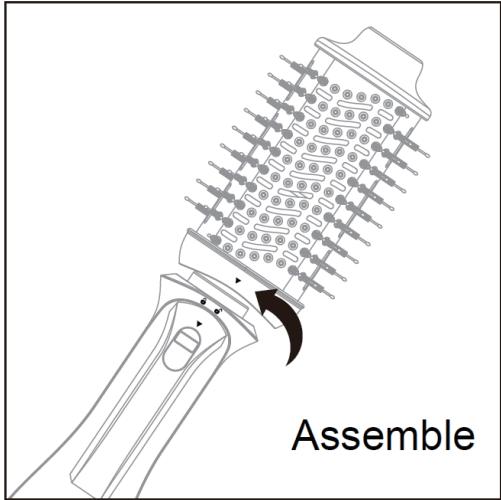


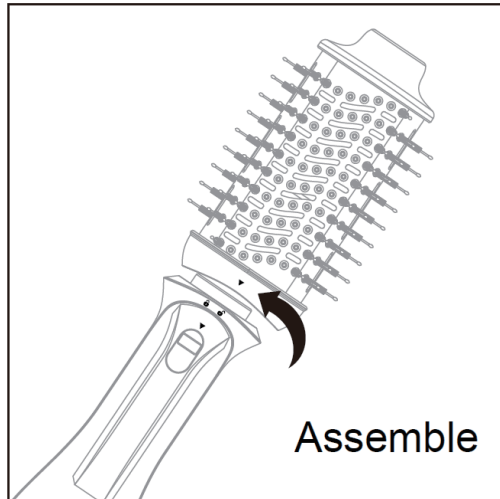
8. ראש מברשת חלול
9. ראש מברשת מחליק
10. ראש מסלסל שיער

1. ראש מברשת שיער
2. כפתור שחרור ראש
3. גוף ראשי
4. מתג הפעלה מסתובב
5. כיסוי מסנן אחורי
6. ראש רכז
7. מגן חוט מסתובב 360°

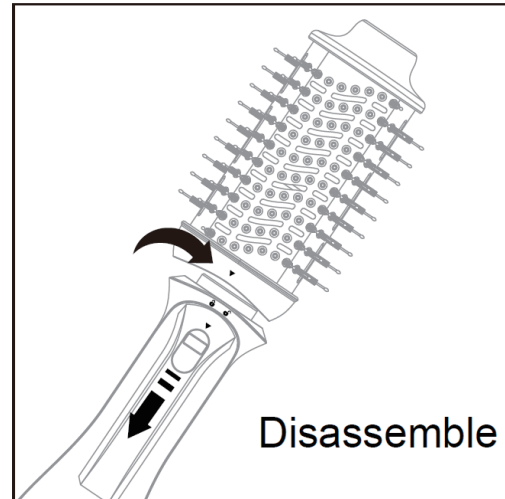
תפעול המברשת:

- **להרכיב:** התאם את סימן המשולש ואת סימן הנעילה-פתיחה. הכנס את החיבור ליחידה הראשית בצורה אנכית. סובב את החלק המצורף כמו בתמונה למטה ותנו לסימון המשולש להתאים לסימון הנעול.
- **לפרק:** משוך מטה את הכפתור המשוחרר וסובב את החלק המצורף כמו בתמונה למטה. ואז אתה יכול להוציא את החלק המצורף מהיחידה הראשית ישירות.

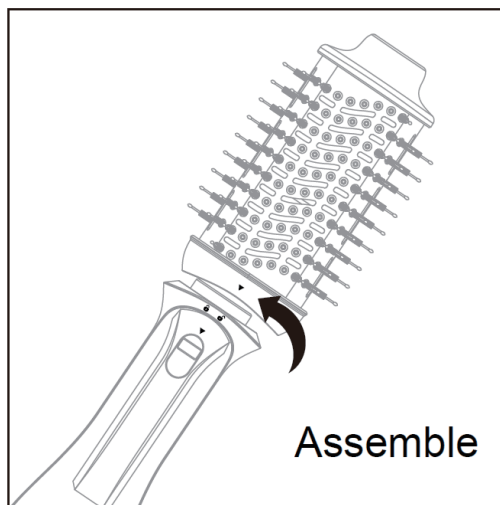




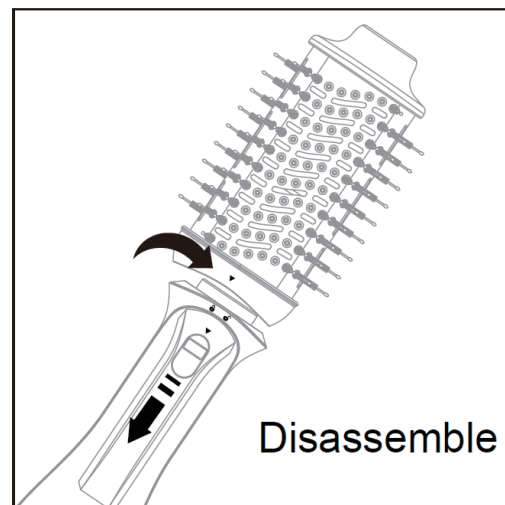
Assemble



Disassemble



Assemble



Disassemble

טיפים לסטיילינג מועילים

1. יבש את השיער במגבת להסרת עודפי מים.
 2. חבר את המכשיר לשקע חשמל והתאם את המתג להגדרה שנבחרה. השתמש בהגדרה הבינונית לשיער דק ובהגדרות גבוהות על שיער עבה וגס. השתמש בהגדרה הנמוכה בסיום העבודה על השיער. לקבלת התוצאות הטובות ביותר, עבוד על חלקי שיער קטנים ויבשים.

3. הניחו את מברשת השיער צעד אחד קרוב לשורש והחליקו מטה לכיוון הקצוות. הזיפים הרכים המרופדים יעזרו לנתק ולהחליק אפילו את האזורים שקשה להגיע אליהם בחלק האחורי של הראש.

4. חזור על החלקים הנותרים עד להגעה לתוצאה הרצויה.
 5. כבה את המכשיר בסיום. אפשר למכשיר להתקרר לחלוטין לפני האחסון.

הוראות תחזוקה למשתמש

מכשיר זה מצויד בתרמוסטט שעשוי לכבות אם הטמפרטורה עולה על רמת הנוחות בגלל פתחי כניסת האוויר או יציאת האוויר החסומים חלקית. במקרה שהמכשיר מאט במהלך השימוש, כבה את המתג ואפשר למכשיר להתקרר, ואז התרמוסטט יתאפס אוטומטית.

תחזוקה

המכשיר שלך כמעט ולא מצריך תחזוקה. אין צורך בשימון. שמור על כל פתחי האוורור והפתחים נקיים וללא אבק, לכלוך וספריי שיער. אם הכבל מתפתל, יש לבטל את הפיתול לפני השימוש.

הוראות ניקוי

אם יש צורך בניקוי, נתק את המכשיר ממקור החשמל ונגב את החלק החיצוני במטלית לחה. ניתן להסיר אבק מפתחי כניסת האוויר בעזרת מברשת קטנה.

אזהרה:אם מתרחשת תקלה כלשהי, אל תנסה לתקן אותה. למכשיר זה אין חלקים שניתן לטפל בהם על ידי המשתמש.

זהירות

לעולם לא לעטוף את כבל החשמל סביב המכשיר. כל משיכה, פיתול, קיפול או כיפוף עלולים לגרום נזק לכבל, במיוחד בנקודת הכניסה ליחידה, דבר שעלול לקרוע את הכבל ולגרום לקצר חשמלי או לכשל אחר.


בדוק באופן קבוע את הכבל, **אל** תשתמש במכשיר עם כבל מעוות, כפוף או פגום בדרך אחרת, או אם המכשיר מקבל חשמל באופן לא סדיר. אם הכבל פגום, או לבעיות חשמל לא סדירות, עיין בהוראות בסעיף האזהרה בהמשך.

אחסון

נתק את המכשיר כאשר אינו בשימוש.

אפשר למכשיר להתקרר ואחסן אותו הרחק מהישג ידם של ילדים במקום בטוח ויבש. לעולם אל תעטוף את הכבל סביב המכשיר מכיוון שהדבר יגרום לכבל להישחק בטרם עת ולהישבר. טפל בכבל בזהירות לחיים ארוכים יותר והימנע מטלטלות, פיתולים או מאמץ, במיוחד בחיבורי התקע.

יש לנתק את המכשיר ולאפשר לו להתקרר לפני האחסון. **אל** תפעיל לחץ או מתח על נקודת הכניסה של הכבל ליחידה. במהלך האחסון, הכבל צריך להישאר רופף ללא עיקולים או קפלים הדוקים, ויש למקם את המכשיר במקום בטוח ויבש הרחק מהישג ידם של ילדים. לפרטים נוספים, עיין בסעיף אחסון בהוראות ההפעלה.

סילוק נכון של מוצר זה	
סימון זה מציין שאין להשליך מוצר זה עם פסולת ביתית אחרת ברחבי האיחוד האירופי. כדי למנוע פגיעה אפשרית בסביבה או בבריאות האדם כתוצאה מסילוק פסולת בלתי מבוקרת, מיחזר אותה באחריות כדי לקדם שימוש חוזר בר-קיימא במשאבים חומריים. כדי להחזיר את המכשיר המשומש שלך, אנא השתמש במערכות ההחזרה והאיסוף או צור קשר עם הקמעונאי שבו נרכש המוצר. הם יכולים לקחת את המוצר הזה למיחזור בטוח לסביבה.	

תעודת אחריות

לקוח נכבד:

לפני הפעלת המכשיר יש לקרוא היטב את הוראות השימוש וההפעלה של המכשיר. אין היצרן אחראי לנזק כל שהוא שנגרם כתוצאה משימוש שגוי ובניגוד להוראות השימוש של המכשיר. שמור על חשבונית המס שקיבלת במעמד הרכישה, יש להציגה בכל מקרה של תקלה או קבלת שרות במסגרת האחריות. מכשיר זה יוצר בידע, במומחיות ובחומרים מתאימים ומשובחים.

אנו אחראים בזה לפעולתו התקינה של המכשיר בתקופת האחריות על פי התנאים הבאים:

1. אנו אחראים בזה לפעולתו התקינה של המכשיר ובתנאי שימוש רגילים באספקת זרם חשמל סדיר.
2. אנו מתחייבים בתקופת האחריות, לתקן את המכשיר או להחליף בו את החלקים כתוצאה מפגם בייצור, ללא כל תשלום.
3. אחריותנו לא תחול בכל אחד מן המקרים הבאים:
 - א. אם הקלקול או הליקוי נגרמו על ידי שימוש שלא בהתאם להוראות השימוש.
 - ב. אם המכשיר תוקן או שהוכנסו בו שינויים על ידי אדם שלא הוסמך לכל על ידינו בכתב
 - ג. במידה ובתקופת האחריות ו/או לא בתקופת האחריות לקוח ינסה לתקן את המוצר בעצמו ו/או לפתוח את המוצר ו/או לפרק את המוצר חברת ש.א. אוראל אלקטרוניקה בע"מ לא תהא אחראית לשום נזק שייגרם במישרין או בעקיפין והלקוח לא יוכל לבוא בתביעות כספיות ו/או תביעות מכל מין וסוג שהוא עקב כך.
 - ד. אם הקלקול נגרם בזדון.
 - ה. אם הקלקול הוא כתוצאה מגורמים חיצוניים, כגון: שריפה, שטפון, ברק וכו.
 - ו. אם הקלקול הוא כתוצאה משבר כלשהו.
 - ז. אם הקלקול הוא כתוצאה מכוח עליון.
 - ח. תקופת האחריות היא ל-12 חודשים.

4. תעודת אחריות אינה חלה על סוללות נטענות, מנורות, חלקי פלסטיק, חלקי זכוכית ואביזרים נלווים
5. תעודת אחריות תקבל תוקף ותחייב אותנו, אך ורק בהתמלא התנאי הבא: המכשיר יובא אלינו לתיקון בצירוף תעודת אחריות זו חתומה על ידי הסוחר, בצירוף חותמתו, שם הקונה ויום הקנייה, ובמצורף תעודת האחריות המקורית וחשבונית מס המעידה על יום הקנייה

שם המוצר: _____
תאריך מכירה: _____ חותמת בית העסק: _____
שם הלקוח: _____
כתובת הלקוח: _____

אוראל מוצרי איכות
ש.א. אוראל אלקטרוניקה בע"מ, האצטדיון 21 מפרץ חיפה,

טל: 04-8404428, פקס: 04-8404430



יבואן רשמי

נקודות שירות ברחבי הארץ

שרות רם

רחוב ביאליק, 9 חיפה
טלפון: 077-4002513

ש.א. אוראל אלקטרוניקה

בע"מ

רחוב האצטדיון 21, חיפה
טלפון: 04-8404428

תיקון כל טיבי

רחוב יוחנן בן זבאי 15, טבריה
טלפון: 04-6790469

פרו קיטשן

אזור תעשייה דרום 31, קריית שמונה
טלפון: 04-6817080

י. חבין

רחוב יסוד המעלה 6, תל אביב - יפו
טלפון: 03-6872161

המאיר

רחוב בן ציון גליס 18, פתח תקווה
טלפון: 03-9225123

סנעד

רחוב אלי כהן 39, אשקלון
טלפון: 077-2017286

אור הלבנה

רחוב יד החצים 16, ירושלים
טלפון: 058-6605650